


E.S.E. HOSPITAL SAN VICENTE DE PAUL
BEATRIZ ECHEVERRY
GERENTE

VIGENCIA 2024

RENDICIÓN DE CUENTAS





PRODUCTIVIDAD



PRODUCTIVIDAD (1/2)




concepto	AÑO	
	TOTAL 2023	TOTAL 2024
Dosis de biológico aplicadas	5,199	4,422
Controles de enfermería (Atención prenatal / crecimiento y desarrollo)	784	679
Otros controles de enfermería de PyP (Diferentes a atención prenatal - Crecimiento y desarrollo)	1,996	1,634
Citologías cervicovaginales tomadas	498	515
Consultas de medicina general electivas realizadas	19,051	18,087
Consultas de medicina general urgentes realizadas	6,996	7,497
Otras consultas electivas realizadas por profesionales diferentes a médico, enfermero u odontólogo (Incluye Psicología, Nutricionista, Optometria y otras)	345	332
Total de consultas de odontología realizadas (valoración)	3,593	3,321
Número de sesiones de odontología realizadas	10,192	9,582
Total de tratamientos terminados	2,786	2,759
Sellantes aplicados	1,213	111
Superficies obturadas (cualquier material)	6,108	5,386
Exodoncias (cualquier tipo)	784	725
Partos vaginales	10	7

PRODUCTIVIDAD (2/2)



concepto	AÑO	
	TOTAL 2023	TOTAL 2024
Total de egresos	147	304
...Egresos obstétricos (partos, cesáreas y otros egresos obstétricos)	13	10
...Egresos no quirúrgicos (No incluye salud mental, partos, cesáreas y otros egresos obstétricos)	113	275
...Egresos salud mental	21	19
Pacientes en Observación	396	844
Total de días estancia de los egresos	615	1,203
...Días estancia de los egresos obstétricos (Partos, cesáreas y otros obstétricos)	21	12
...Días estancia de los egresos No quirúrgicos (No incluye salud mental, partos, cesáreas y otros obstétricos)	356	751
...Días estancia de los egresos salud mental	60	37
Total de cirugías realizadas (Sin incluir partos, cesáreas y otros obstétricos)	2,550	2,746
...Cirugías grupos 2-6	2,550	2,746
Exámenes de laboratorio	43,021	44,074
Número de imágenes diagnósticas tomadas	2,074	3,078
Número de visitas domiciliarias e institucionales -PIC-	1,620	3,605
Número de sesiones de talleres colectivos -PIC-	1620	3,605




PERFIL EPIDEMIOLÓGICO



USUARIOS CRÓNICOS



DIAGNÓSTICO	TOTAL
HIPERTENSOS	1720
DIABETICOS	495
DIABETICOS E HIPERTENSOS	390
DISLIPIDEMICOS	1615
EPOC	131
HIPOTIROIDISMO	235
INSULINODEPENDIENTE	92
FUNCION RENAL	115
INSUFICIENCIA CARDIACA	99
SALUD MENTAL	73
CA MAMA	33
CA CERVIX	10
ARTRITIS	9
GESTANTES	24



MORBILIDAD EN SALUD MENTAL



INDICADORES SALUD MENTAL (1/2)




DESCRIPCION	Total
Número de Consultas de primera vez con patología de Salud Mental menores de 18 años	120
Número de Consultas de urgencias con patología de Salud Mental menores de 18 años	14
Número de egresos hospitalarios con patología de Salud Mental menores de 18 años	2
Número de Consultas de primera vez con patología de Salud Mental mayores de 18 años	147
Número de Consultas de urgencias con patología de Salud Mental mayores de 18 años	84
Número de egresos hospitalarios con patología de Salud Mental mayores de 18 años	17
Si se ha realizado alguna remisión o procedimiento para IVE (interrupción voluntaria del embarazo) en mayores y menores de edad.	7
Número de casos de intoxicaciones por intento suicida por medicamentos	3
Número de casos de intoxicaciones por intento suicida por plaguicidas	4
Número de casos generales de intentos suicidas INCLUIDAS OTRAS CAUSAS	6
Número de casos de intento suicida en menores de edad	0
primeras causas de patología mental y de violencias	720
Número de consultas de primera vez en menores de edad por consumo de SPA	0
Número de consultas de primera vez en mayores de edad por consumo de SPA	6
Número de casos de violencia sexual por abuso en menor de 14 años	1
Número de casos de violencia sexual por abuso en menor de 18 años	0
Número total de casos de violencia sexual por abuso	1
Número de casos de violencia sexual por acoso en menor de 14 años	0
Número de casos de violencia sexual por acoso en menor de 18 años	0

INDICADORES SALUD MENTAL (2/2)



DESCRIPCION	Total
Número total de casos de violencia sexual por acoso	0
Número de casos de violencia sexual por violación en menor de 18 años	13
Número de casos de violencia sexual por violación en menor de 14 años	13
Número total de casos de violencia sexual por violación	15
Número de casos de violencia física en menor de edad	4
Número de casos de violencia física en mayor de edad	19
Número total de casos de violencia física	23
Número de casos de violencia psicológica en menor de edad	0
Número de casos de violencia psicológica en mayor de edad	1
Número total de casos de violencia psicológica	1
Número de casos de violencia por privación y negligencia en menor de edad	9
Número de casos de violencia por privación y negligencia en mayor de edad	1
Número total de casos de violencia por privación y negligencia	10
Número de casos de violencia por explotación sexual en menor de edad	0
Número de casos de violencia por explotación sexual en mayor de edad	0
Número total de casos de violencia por explotación sexual comercial de niños niñas y adolescentes	0
Número total de casos de violencia por trata de personas por explotación sexual	0
Número total de casos de violencia sexual en conflicto armado.	0
Número total de casos de actos sexuales violentos	16



ASIGNACIÓN DE CITAS



ASIGNACIÓN DE CITAS



ASIGNACIÓN DE CITA POR ZONA

MEDICO GENERAL	18350
Rural	6552
Urbano	11798
ODONTOLOGO (A)	8779
Rural	3362
Urbano	5417
Total general	27129

ASIGNACIÓN DE CITAS




MEDIOS DE ASIGNACIÓN DE CITAS	
MEDICO GENERAL	18350
Presencial	9830
Telefonico	8450
Página web	70
ODONTOLOGO (A)	8779
Presencial	6406
Telefonico	2331
Vía web	42
Total general	27129

ASIGNACIÓN DE CITAS



ASISTENCIA A CITAS	
MEDICO GENERAL	18350
Canceladas	1267
No asiste	2999
Sí asiste	14084
ODONTOLOGO (A)	8779
Canceladas	666
No asiste	1211
Sí asiste	6902
Total general	27129



JORNADAS CON ESPECIALISTAS



JORNADAS CON ESPECIALISTAS



FECHA	INSTITUCION	ESPECIALIDAD	CANTIDAD DE USUARIOS
09-feb	HOSPITAL LA VIRGINIA	CARDIOLOGIA	2
		ECOCARDIOGRAMAS	37
		GINECOLOGIA	21
17-feb	PROFAMILIA	CITOLOGIAS VPH	21
		INSERCIÓN IMPLANTE	12
21-feb	PROFAMILIA	CITOLOGIAS VPH	17
		INSERCIÓN IMPLANTE	2
29-feb	HOSPITAL LA VIRGINIA	GINECOLOGIA	20
		NUTRICIÓN	18
		PEDIATRÍA	21
11-abr	HOSPITAL LA VIRGINIA	GINECOLOGIA	26
		NUTRICIÓN	16
		PEDIATRÍA	20
12-abr	HOSPITAL LA VIRGINIA	RADIOLOGO	83
9 de mayo	HOSPITAL LA VIRGINIA	GINECOLOGO	24
		PEDIATRÍA	20
		NUTRICIONISTA	15
		ECOCARDIOGRAMA	25
7 DE JUNIO	HOSPITAL LA VIRGINIA	PEDIATRÍA	22
		NUTRICIONISTA	21
12 DE JULIO	TELESALUD SAN JORGE	INTERNISTA	6
16-jul	TELESALUD SAN JORGE	INTERNISTA	6
19-jul	TELESALUD SAN JORGE	INTERNISTA	6
30-jul	TELESALUD SAN JORGE	INTERNISTA	1
13-ago	TELESALUD SAN JORGE	INTERNISTA	5

JORNADAS CON ESPECIALISTAS



FECHA	INSTITUCION	ESPECIALIDAD	CANTIDAD DE USUARIOS
23 DE AGOSTO	HOSPITAL LA VIRGINIA	GINECOLOGIA	25
		NUTRICION	25
		PEDIATRIA	20
30 DE AGOSTO	HOSPITAL LA VIRGINIA	RADIOLOGO	87
26 DE SEPTIEMBRE	HOSPITAL LA VIRGINIA	GINECOLOGIA	23
		NUTRICIONISTA	25
3 DE OCTUBRE	LIGA CONTRA EL CANCER	CITOLOGIAS VPH	63
		CITOLOGIAS	4
22 DE OCTUBRE	HOSPITAL LA VIRGINIA	RADIOLOGO	97
24 DE OCTUBRE	HOSPITAL LA VIRGINIA	ECOCARDIOGRAMAS	38
7 DE NOVIEMBRE	TELESALUD SAN JORGE	INTERNISTA	15
29 de noviembre	HOSPITAL LA VIRGINIA	GINECOLOGA	28
		PEDIATRIA	20
		NUTRICIONISTA	20
12 de diciembre	HOSPITAL LA VIRGINIA	GINECOLOGIA	28
		NUTRICIONISTA	20
		TOTAL	1005

JORNADAS CON ESPECIALISTAS



JORNADAS DE MAMOGRAFIAS 2024		
FECHA	EPS	CANTIDAD DE USUARIAS
Junio 12 2024	Asmetsalud	72
Octubre 3 2024	Nueva EPS	61
	Salud Total	8
	Particulares	6
09-nov-24	ASMETSALUD	30
	TOTAL	177

JORNADAS CON ESPECIALISTAS PSIQUIATRÍA



JORNADAS 2024	MODALIDAD	PACIENTES ATENDIDOS EN CONSULTA	PACIENTES EN TOTAL ATENDIDOS HASTA LA FECHA
23 DE ENERO	TELECONSULTA	9	9
16 DE FEBRERO	PRESENCIAL	14	14
29 DE FEBRERO	PRESENCIAL	14	14
14 DE MARZO	PRESENCIAL	11	11
2 DE ABRIL	PRESENCIAL	13	13
5 DE ABRIL	PRESENCIAL	12	12
2 DE MAYO	PRESENCIAL	10	10
17 DE MAYO	PRESENCIAL	12	12
24 DE MAYO	PRESENCIAL	12	12
4 DE JUNIO	PRESENCIAL	11	11
26 DE JUNIO	PRESENCIAL	11	11
2 DE JULIO	PRESENCIAL	11	11
3 DE JULIO	TELECONSULTA	10	10
28 DE AGOSTO	PRESENCIAL	9	9
14 DE SEPTIEMBRE	PRESENCIAL	11	11
19 DE SEPTIEMBRE	PRESENCIAL	11	11
7 DE OCTUBRE	VIRTUAL	12	12
28 DE OCTUBRE	VIRTUAL	14	14
06-nov	PRESENCIAL	12	12
22-nov	PRESENCIAL	11	11
6 DE DICIEMBRE	PRESENCIAL	12	12
13 DE DICIEMBRE	PRESENCIAL	11	11
TOTAL			253

JORNADAS CON ESPECIALISTAS



El 13 y 14 de abril durante la jornada de salud en convenio con ingenio Risaralda, fundación manos pintadas de azul y batas con corazón 2024 se atendieron aproximadamente 1290 pacientes en las siguientes especialidades:

Ginecología, Fonoaudiología, Medicina interna, Medicina familiar, Otorrino, Medicina general, Pediatría, Nutrición, Ortopedia pediátrica, Fisioterapia, Psicología, Neuropsicología, Atenciones odontología, prótesis dental, Atenciones optometría, Gafas formuladas, Ecografía, Citologías, Audiometría, Otorrino (lavado, limpieza), Ortopedia extracción, Osteosíntesis, Fórmulas dispensadas, Pruebas rápidas, Radiografía convencional, Radiografía, Periapical.


AHORRO PARA LA COMUNIDAD SANTUAREÑA EN JORNADAS CON ESPECIALISTAS




Ciudad	Víaticos	# de consultas	Ahorro Aproximado
La Virginia	\$ 90,000	847	\$ 76,230,000
Pereira	\$ 100,000	335	\$ 33,500,000
Psiquiatría (Pereira)	\$ 120,000	253	\$ 30,360,000
Jornada con Ingenio y FMPA	\$ 100,000	1290	\$ 129,000,000
TOTAL DE AHORRO PARA LA COMUNIDAD			\$ 269,090,000



CAPACITACIÓN DEL PERSONAL EN INTELIGENCIA ARTIFICIAL





BRIGADAS DE SALUD




BRIGADAS DE SALUD



FECHA	LUGAR	CONSULTAS MEDICAS	CONSULTAS ODONTOLÓGICAS	HIGIENE ORAL	PSICOLOGIA	CONTROLES ENFERMERIA	EDUCACION	CITOLOGIAS	PRUEBAS DE LABORATORIO	VACUNACION	FARMACIA
12/01/2024	EL ROSAL	10	7	12	5	5	3	1	7	5	10
26/01/2024	PERALONSO	20	0	13	5	7	0	0	3	5	25
09/02/2024	ALTO BARCINAL	17	23	23	4	7	7	0	40	8	12
23/02/2024	PERALONSO	18	0	11	2	3	3	1	69	2	26
08/03/2024	PUEBLO VANO	18	23	21	3	12	28	1	51	0	18
22/03/2024	PERALONSO	20	0	8	3	9	4	0	10	1	8
12/04/2024	PLAYA RICA	10	9	12	0	4	4	0	11	2	8
26/04/2024	PERALONSO	18	20	19	6	4	4	0	6	15	25
17/05//2024	LA BAMBA	16	31	30	2	14	2	0	6	15	10
31/05/2024	PERALONSO	14	0	11	1	4	2	0	5	2	28
14/06/2024	LA MARINA	20	56	45	3	9	4	0	12	8	15
28/06/2024	PERALONSO	14	0	9	3	5	5	0	0	3	10
13/07/2024	ALTA ESMERALDA	16	12	21	2	7	7	0	9	0	12
27/07/2024	PERALONSO	18	0	6	2	5	3	4	17	11	20
10/08/2024	LA CRISTALINA	5	5		2	5	5	0	12	2	4
31/08/2024	PERALONSO	28	27	11		8	8	4		10	30
13/09/2024	ALTO PEÑAS BLANCAS	10	22	0	7	1	1	4	28	4	7
26/09/2024	PERALONSO	20	NO ASISTIÓ		2	1	1	0	3	0	50
17/10/2024	LOS PLANES	15	13	14	3	5	5	0	26	NO ASISTIÓ	7
24/10/2024	PERALONSO	21	NO ASISTIÓ	2	5	1	1	0	9	6	33
14/11/2024	LA ESPERANZA	19	28	0	4	2	2	1	27	11	13
28/11/2024	PERALONSO	12	NO ASISTIÓ		4	1	1	0	15	10	22
12/12/2024	EL ROSAL	7	10	0	0	0	0	1	0	0	9
19/12/2024	PERALONSO	13	NO ASISTIÓ	9	NO ASISTIÓ	0	0	0	9	3	28
TOTAL		379	286	277	68	119	100	17	375	123	430





CARTERA



E.S.E HOSPITAL SAN VICENTE DE PAUL - SANTUARIO

CALLE 4 6-17 - (6) 3687192

891401777 -

INFORMACIÓN DE CARTERA POR DEUDOR

Fecha de Corte: 31/12/2024

Deudores	Deudores					Total Cartera	Pendiente a Radicar	Glosas Pendientes
	Hasta 60 días	De 61 a 90 días	De 91 a 180	De 181 a 360	Mayor de 360			
Regimen: CONTRIBUTIVO								
ALIANZA MEDELLIN ANT EPS S.A.S	186.750	0	0	0	85.577	272.327	0	85.577
ASMET SALUD EPS SAS	1.873.349	791.570	295.805	455.327	4.987.898	8.403.949	3.727.256	906.115
CAFESALUD	0	0	0	0	22.959.539	22.959.539	0	1.009.087
COMFENALCO VALLE DEL CAUCA	5.096.836	0	106.946	0	190.753	5.394.535	0	39.510
COMPENSAR	0	0	0	151.157	915.911	1.067.068	0	543.257
COOMEVA	0	0	0	0	37.537.495	37.537.495	0	52.900
COOSALUD ENTIDAD PROMOTORA DE SALUD S.A	92.751	0	0	206.456	7.000	306.207	0	213.456
E.P.S SURA	1.134.358	176.768	5.600	282.578	148.688	1.747.992	1.982.085	613.634
EMSSANAR SOCIEDAD POR ACCIONES SIMPLIFIC/	150.533	0	0	0	0	150.533	0	0
EPS FAMISANAR LTDA	0	220.871	133.844	31.150	428.801	814.666	150.420	408.078
EPS SANITAS	3.184.288	337.181	1.041.632	326.500	1.882.293	6.771.894	182.105	591.434
MEDIMAS E.P.S S.A.S	0	0	0	0	9.980.398	9.980.398	0	0
NUEVA EPS.	182.422.615	9.972.517	157.898.520	115.353.353	1.247.490	466.894.495	45.836.993	5.797.582
PIJASALUD EPS-1	0	0	231.865	0	0	231.865	1.002.855	0
SALUD TOTAL	3.705.676	9.598	34.571	87.702	260.180	4.097.727	776.281	100.000
SALUDCOOP	0	0	0	0	6.868.001	6.868.001	0	1.671.902
SERVICIO OCCIDENTAL DE SALUD S.O.S	2.460.507	362.687	2.422.194	1.465.916	776.423	7.487.727	704.872	0
Total Regimen: CONTRIBUTIVO	200.307.663	11.871.192	162.170.977	118.360.139	88.276.447	580.986.418	54.362.867	12.032.532
Regimen: SUBSIDIADO								
ALIANZA MEDELLIN ANT EPS S.A.S	4.164.757	49.400	56.800	0	104.551	4.375.508	0	104.551
ASMET SALUD EPS SAS	40.245.311	46.465.109	33.862.570	166.170.375	227.902.440	514.445.805	8.292.241	32.431.581
ASOCIACION DE INDIGENAS DEL CAUCA	0	0	646.070	135.040	530.814	1.311.924	82.416	0
ASOCIACION MUTUAL SER EMP. SOLIDARIA	49.400	49.400	29.600	0	203.536	331.936	162.565	0
CAFESALUD	0	0	0	0	280.919.495	280.919.495	0	6.393.539
CAJA DE COMPENSACION FAMILIAR	0	0	7.000	0	3.494.034	3.501.034	0	296.254
CAJACOPI EPS SAS	0	2.218.071	53.400	385.519	0	2.656.990	0	0
CAPITAL SALUD EPS SUBSIDIADA	1.710.094	0	14.800	88.770	16.444	1.830.108	0	0
CAPRESOCA EPS	0	0	0	0	1.668.174	1.668.174	0	0
COMFACHOCO	0	0	0	0	117.300	117.300	3.555.075	0
COMFACOR CORDOBA	0	0	0	0	1.868.972	1.868.972	0	426.784

INFORMACIÓN DE CARTERA POR DEUDOR


Fecha de Corte: 31/12/2024

Deudores	Deudores					Total Cartera	Pendiente a Radicar	Glosas Pendientes
	Hasta 60 días	De 61 a 90 días	De 91 a 180	De 181 a 360	Mayor de 360			
COMFACUNDI A.R.S	0	0	0	0	1.275.656	1.275.656	0	170.855
COMFAMILIAR HUILA	0	0	0	0	1.067.207	1.067.207	0	165.600
COMFAORIENTE EPS	0	0	0	0	0	0	75.321	0
COMFENALCO VALLE DEL CAUCA	680.350	952.330	1.788.258	637.078	2.910.884	6.968.900	0	1.431.380
CONVIDAARS	0	0	0	0	1.975.742	1.975.742	0	0
COOMEVA	0	0	0	0	2.966.133	2.966.133	0	0
COOPERATIVA DE SALUD COMPARTA	0	0	0	0	1.012.906	1.012.906	0	216.970
COOSALUD ENTIDAD PROMOTORA DE SALUD S.A	1.468.554	0	0	935.975	344.469	2.748.998	390.491	2.491.067
DUSAKAWI EPS-I	0	0	82.416	0	0	82.416	0	0
E.P.S SURA	66.600	0	394.112	2.333	54.328	517.373	1.410.500	450.773
ECOOPSOS	0	0	0	0	274.225	274.225	0	55.033
EMDISALUD ESS	0	0	0	0	341.529	341.529	0	225.814
EMPRESA PROMOTORA DE SALUD ECOOPSOS S /	0	0	0	0	4.120.033	4.120.033	0	29.700
EMSSANAR SOCIEDAD POR ACCIONES SIMPLIFIC/	1.659.002	0	449.785	0	1.920.615	4.029.402	647.186	0
EPS FAMILIAR LTDA	0	33.800	1.137.286	1.059.292	43.512	2.273.890	313.435	0
EPS SANITAS	36.800	281.840	1.620.730	0	186.399	2.125.769	175.183	0
MALLAMAS	0	0	0	116.035	1.235.303	1.351.338	0	14.800
MEDIMAS E.P.S S.A.S	0	0	0	0	74.772.690	74.772.690	0	65.067
NIUEVA EPS	58.385.382	28.458.779	68.385.941	46.688.088	0	201.918.190	23.889.191	3.154.104
PIJASALUD EPS-1	7.928.444	1.314.892	5.308.533	888.291	297.830	15.737.990	3.065.577	297.830
SALUD TOTAL	31.421.796	13.274	439.784	82.546	10.669.510	42.626.910	3.669.878	0
SALUD VIDA EPS	0	0	0	0	3.633.023	3.633.023	0	1.097.426
SERVICIO OCCIDENTAL DE SALUD S.O.S	749.706	391.940	996.535	173.636	719.206	3.031.023	454.807	71.100
Total Regimen: SUBSIDIADO	148.566.196	80.228.835	115.073.620	217.362.978	626.646.961	1.187.878.590	46.183.846	49.590.228
Regimen: OTROS								
ADRES	0	10.509.032	0	0	16.704.719	27.213.751	20.454.687	0
ARL COLMENA	0	0	0	0	322.959	322.959	0	96.000
ASEGURADORA SOLIDARIA DE COLOMBIA	89.317	0	0	93.351	1.389.597	1.572.265	165.777	277.871
BATALLON SAN MATEO	0	0	0	0	159.381	159.381	0	127.300
COLPATRIA A.R.P.	0	0	0	93.330	45.894	139.224	0	0
COMPAÑIA DE SEGUROS BOLIVAR S.A	0	0	0	351.700	0	351.700	0	0
COMPAÑIA DE SEGUROS DE VIDA AURORA SA	225.151	1.198.238	1.160.649	0	0	2.584.038	0	0
COSMITET LTDA.	0	0	0	0	1.059.537	1.059.537	0	0
DIRECCION GENERAL SANIDAD MILITAR	0	0	0	0	67.776	67.776	0	60.100
ESM BATALLON DE ASPC N° 8 "CACIQUE CALARCA	1.263.994	997.275	1.705.266	2.614.353	1.594.763	8.175.651	151.538	1.152.097
FIDEICOMISOS PATRIMONIOS AUTONOMOS FIDUC	16.856.263	4.601.715	10.452.991	0	0	31.910.969	6.413.479	0
FONDO NACIONAL DE GESTION DEL RIESGO DE D	0	0	0	0	17.679.958	17.679.958	0	0
GOBERNACION DE RISARALDA	2.469.333	2.212.635	10.302.573	7.753.361	733.607	23.471.508	1.694.473	1.675.118

INFORMACIÓN DE CARTERA POR DEUDOR

Fecha de Corte: 31/12/2024

Deudores	Deudores					Total Cartera	Pendiente a Radicar	Glosas Pendientes
	Hasta 60 días	De 61 a 90 días	De 91 a 180	De 181 a 360	Mayor de 360			
HOSPITAL SAN PEDRO Y SAN PABLO-LA VIRGIN	0	0	0	0	495.941	495.941	0	0
HOSPITAL SANTA MONICA-DOSQUEBRADAS	0	0	0	0	361.641	361.641	0	0
LA EQUIDAD SEGUROS DE VIDA	0	0	0	0	992.839	992.839	0	0
LA PREVISORA S.A.	1.587.747	1.037.600	233.556	1.113.660	3.042.664	7.015.227	561.762	2.713.629
LIBERTY SEGUROS S.A.	0	0	0	0	1.471.432	1.471.432	0	0
MAGENTA SEGUROS LTDA	110.700	0	0	0	0	110.700	0	0
MUNDIAL DEL SEGUROS	1.809.595	0	22.359	832.954	384.762	3.049.670	0	156.696
POSITIVA COMPAÑIA DE SEGUROS S.A	0	4.679	370.069	43.664	158.823	577.235	0	143.840
SECCIONAL DE SANIDAD RISARALDA	1.428.996	0	0	36.625	0	1.465.621	193.483	0
SEGUROS COLPATRIA	7.216.456	0	3.317.815	1.880.612	2.253.936	14.668.819	0	4.469.977
SEGUROS COMERCIALES BOLIVAR S.A	22.600	0	0	66.250	205.653	294.503	0	0
SEGUROS DE VIDA SURAMERICANA SA	458.230	0	195.095	83.357	268.353	1.005.035	886.251	0
SEGUROS DEL ESTADO	1.155.554	271.757	0	0	829.717	2.257.028	0	1.153.957
UNION TEMPORAL ALIMENTAR 2023	0	0	0	0	411.000	411.000	0	0
Total Regimen: OTROS	34.693.936	20.832.931	27.760.373	14.963.217	50.634.952	148.885.408	30.521.450	12.026.585
Grantotal:	383.567.795	112.932.958	305.004.970	350.686.334	765.558.360	1.917.750.416	131.068.163	73.649.344.51



PROYECTOS



Proyecto con el presupuesto participativo 2021 para la adecuación de las áreas de Rayos X y laboratorio, ejecutado por EDU, por el valor de \$600.000.000, en donde la gobernación apoya con \$150.000.000 y alcaldía \$50.000.000



PROYECTOS




- Adquisición de Ambulancia Toyota 4 *4, cofinanciada por ministerio de salud.
- PIC Departamental por 149 millones. PIC municipal por 146 millones.
- Jornadas con especialistas mensuales mas de 1000 consultas en el 2024.
- Proyecto de salud mental, atención por Psiquiatría cada 15 días, para 253 consultas
- Brigadas de salud cada 15 días en las diferentes veredas.
- Jornada de salud con 35 especialistas con apoyo del ingenio Risaralda y Fundaciones de Bogotá para 1290 consultas.
- En total la comunidad se ahorrado aproximadamente \$ 269.090.000, atendiéndolos en otro municipio.

PROYECTOS



- Inicio del proyecto de presupuesto participativo ADECUACION DEL LABORATORIO Y PARTE ADMINISTRATIVA DEL RAYOS X. por 450 millones, donde la gobernación y la alcaldía adicionaron 150 millones (fecha de entrega Abril del 2025)
- Apoyo de la gobernación por 300 millones, para fortalecimiento del Hospital, ejecutado en diciembre del 2024.
- Se continua gestionando 3 proyectos RADICADOS ante el ministerio de salud; otra ambulancia, camioneta para atención extramural y fortalecimiento del Hospital.
- Nivelación tecnológica en equipos informáticos para actualizar los sistemas operativos a Windows 10, en donde se compraron Tarjetas madre, discos de estado sólido y memorias RAM.
- Durante el 2024 se inicio el mejoramiento de la fachada, se realizara en 4 etapas, terminando la primera etapa



E.S.E. HOSPITAL SAN VICENTE DE PAUL
BEATRIZ ECHEVERRY
GERENTE

MUCHAS GRACIAS

